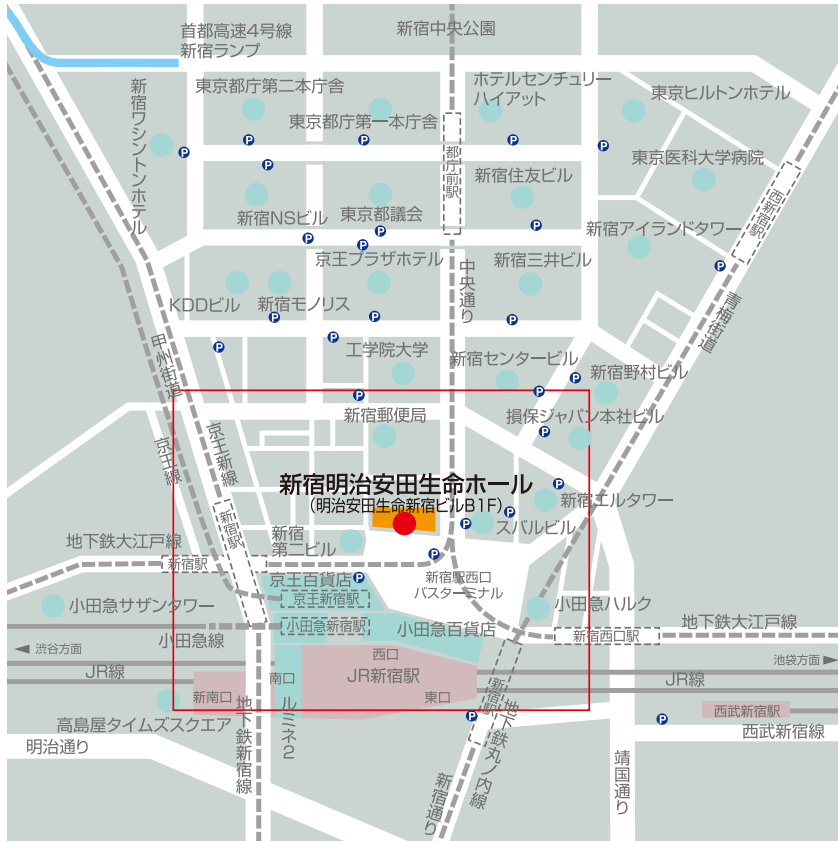


新宿明治安田生命ホール

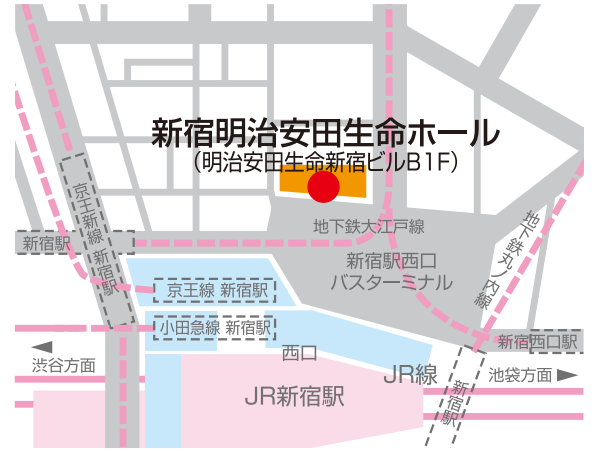
アクセス

JR新宿駅西口・徒歩2分。西口地下道に出てロータリー左側にまっすぐ進むと100メートルほどで明治安田生命新宿ビルB2Fの入口があります。そこに入って左側の階段を上るとB1Fが新宿明治安田生命ホールのエントランスになります。また、駐車場は有りません。

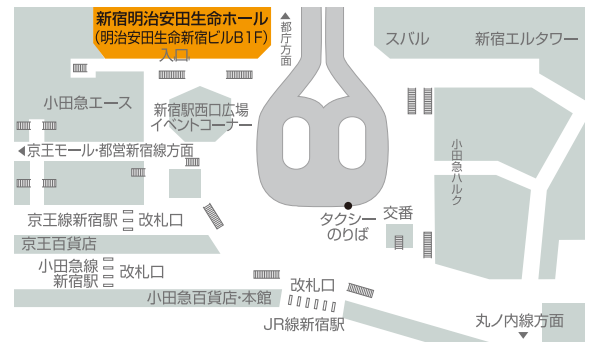


■広域マップ

- JR新宿駅 西口改札都庁方面へ3分
- 丸の内線 新宿駅 西改札 A15 4分
- 都営大江戸線 新宿駅 B口改札 新宿西口方面へ5分
- 京王新線 新宿駅 京王新線口 新宿西口方面へ5分
- 京王線 京王新宿駅 京王百貨店口 安田口 4分
- 小田急新宿駅 西口地上改札 4分
- 都営大江戸線 都庁前駅 A2 11分
- 丸の内線 西新宿駅 13分
- 西武新宿駅 JR新宿駅方面へ12分
- 都営大江戸線 新宿西口駅 JR新宿方面改札 B18 8分



■駅周辺マップ



■地下からの経路

新宿明治安田生命ホール
 TEL:03-3342-6705 FAX:03-3342-1943(TEL&FAX共、予約関係問合せ専用) 〒160-0023 東京都新宿区西新宿1-9-1 明治安田生命新宿ビル 管理運営 エムワイ総合企画株式会社